






Formation pour réussir vos photos et les améliorer avec Photoshop 21 Heures

 Objectifs	<p>Faire des photos professionnelles et les manipuler sous Photoshop pour les rendre plus belles !</p> <p>Chaque objectif sera évalué à travers des exercices pratiques, des études de cas afin d'assurer la compréhension et l'application des compétences acquises.</p>
Public Prérequis	<ul style="list-style-type: none">• Tout public (salariés, demandeurs d'emploi ou particuliers)• Bonne connaissance de l'environnement Windows (si formation en groupe)
 Points forts	<ul style="list-style-type: none">• Au choix formation individuelle à distance avec un formateur attitré (PREMIUM). Véritable coach individuel! ou en INTRA au sein de votre entreprise.• Dates et rythme à définir avec le formateur• Formateur expert, pédagogue, grande expérience métier• Nombreux TP prévus, Travail en mode projet possible
 Documents	<ul style="list-style-type: none">• Convocation, émargements• Un support de cours complet, rédigé par le formateur, vous est offert• Un Certificat de réalisation mentionnant les objectifs, la nature, la durée et les résultats est délivré en fin de stage• Certificat ICDL PCIE (Passeport de Compétences Informatique Européen)
 Matériel Logiciels	<ul style="list-style-type: none">• La formation se fait en contrôle à distance sur votre ordinateur, vous garantissant ainsi un meilleur confort de travail• Vous devez donc avoir installé le logiciel sur votre poste (à minima la version d'évaluation pour le temps de la formation). En cas de difficulté, le formateur vous assistera en début de formation• Il est recommandé d'avoir un ordinateur récent, pensez à mettre votre système d'exploitation à jour
Prise en charge & Qualité 	<ul style="list-style-type: none">• Déclaration d'activité Organisme de Formation n°93 04 00706 04• Certifié en conformité aux critères du décret Qualité Pole-Emploi• Certifié DataDock 21/21• Certifié qualité OPQF reconnue par le CNEFOP• Centre habilité PCIE – Certification ICDL éligible au CPF

PROGRAMME DE FORMATION

JOUR 1 : LA PHOTO

- Le cadrage (les types de cadrage, les règles de cadrage, l'équilibre, les longueurs de focales en argentique et en numérique...)
- La lumière (évaluation ISO, lumière naturelle ou artificielle, règles de prise de vue, vitesse d'obturation...)
- L'angle de prise de vue
- Le sujet et son environnement : l'intérêt, le message, la profondeur de champs (ouverture) ...
- L'appareil photo numérique (rappels sur les fondamentaux)
- Notion de document ou d'oeuvre «d'art» : image descriptive ou vecteur d'émotions
- Composer une image en fonction de sa destination : hauteur ou largeur, perceptive, profondeur de champs, lumière et zone système
- Maitriser le fill-in au flash, suggérer le mouvement ...
- Travaux pratiques, prise de vue, lecture et critique des images

JOUR 2 : PHOTOSHOP

- Travailler les photos prises la veille sous le logiciel Adobe Photoshop
- Présentation du logiciel, outils de dessin et de retouche
- Etude des caractéristiques techniques d'une image
- Différentes techniques de retouche de photos et d'images
- Techniques de détourage
- Utilisation des effets, corrections et filtres.
- Gestion des calques



Des exercices pratiques sont prévus tout au long de la formation, vous permettant d'acquérir les fondamentaux. Vous pourrez également soumettre vos documents au formateur pour travailler sur vos projets. Il se fera une joie de vous accompagner sur ces éléments spécifiques.

